



UNSA SNA

UNSA SNA

UNSA SNA

UNSA SNA

UNSA SNA

UNSA SNA

1 NOTICE

Le bilan CIA 2019 qui vous est présenté comporte 5 parties :

1. Une notice explicative
2. Un index des corps/grades bénéficiaires du CIA
3. Les statistiques CIA par corps
4. Les statistiques CIA par barème
5. Les statistiques CIA par genre

A. Quelques définitions et préalables :

Pour rappel, des **montants de référence** sont définis à l'annexe III de la note de gestion CIA du 24 juin 2019 (TREK1918446N).

Ils permettent de calculer l'apport à l'enveloppe de CIA de chaque agent. Ces différents montants (qui vont de 200€ à 1000€) ont été déterminés en fonction des catégories (A, B, C), corps ou grades concernés ainsi que de leur affectation (administration centrale ou services déconcentrés).

A noter que la mention « **barème** », dans le présent document, réfère à un regroupement qui a été réalisé par types de montants de référence : A1, A2, A3, B et C. Vous retrouvez ces **barèmes** en **partie 2**, à l'index des corps/grades bénéficiaires du CIA.

Les montants de référence permettent le calcul d'un **coefficient de modulation** (généralement compris, en partie 3, entre 0,980 et 1,050) apparaissant à côté de certains montants de modulation moyenne de CIA.

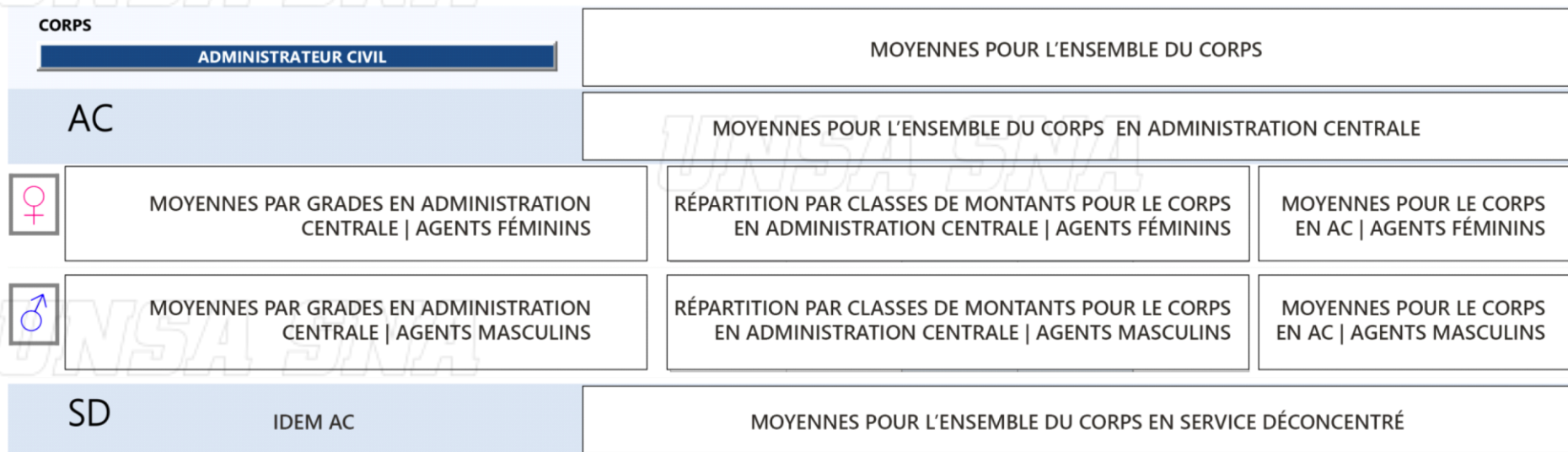
Ces coefficients de modulation permettent notamment de présenter des données statistiques par genre (partie 6), ces données globales mêlant différents montants de référence.

La mention « **non communicable** » ou « **NC** » : dans le cas où l'effectif recensé **par corps** est inférieur à 4, dans un objectif de confidentialité des données à caractère personnel, les données ne sont pas renseignées. Vous pouvez toutefois retrouver l'ensemble des corps concernés par l'exercice de CIA 2019 dans l'index (partie 2). La mention NC est aussi portée lorsque l'effectif recensé **par grade** est inférieur à 4.

Les données ne prennent pas en compte les effectifs pour lesquels il n'a pas été alloué de CIA.

B. Aide à la lecture des statistiques (parties 3 à 5)





Le schéma ci-dessous vous indique l'organisation générale des données statistiques sur le CIA présentées par corps et par barèmes en parties 3 à 5 :



2 INDEX PAR GRADES

BAREME	AC	SD	PAGE	BAREME	AC	SD	PAGE	BAREME	AC	SD	PAGE	BAREME	AC	SD	PAGE	BAREME	AC	SD	PAGE	
A1	1 000 €	900 €		A2	900 €	800 €		A3	800 €	700 €		B	430 €	355 €		C	200 €	200 €		
* Administrateur civil			8	* Attaché d'administration hors classe			6	* Attaché d'administration			6	* Assistant d'administration de l'aviation civile de l'État de classe normale			NC	* Adjoint administratif (C1)			5	
* Administrateur civil hors classe			8	* Attaché principal d'administration			6	* Assistant ingénieur			9	* Adjoint administratif principal de 1ère classe (C3)				5	* Adjoint administratif principal de 1ère classe (C3)			5
* Administrateur général			8	* Conseiller d'administration de l'écologie, du développement et de l'aménagement durables			6	* Assistant de service social 1er grade de classe normale			10	* Contrôleur INSEE de 2ème classe			14	* Adjoint administratif principal de 2ème classe (C2)			5	
* Architecte et urbaniste de l'État			12	* Chargé d'études documentaires hors classe			13	* Assistant de service social 1er grade de classe supérieure			10	* Contrôleur principal INSEE			14	* Agent principal des services techniques de première classe			11	
* Architecte et urbaniste en chef de l'État			12	* Chargé d'études documentaires principal			13	* Capitaine de port 1er grade classe fonctionnelle			23	* Inspecteur du permis de conduire et de la sécurité routière de 3ème classe			NC	* Agent principal des services techniques de deuxième classe			11	
* Architecte et urbaniste général de l'État			12	* Chef de mission agriculture et environnement			NC	* Capitaine de port 1er grade classe normale			23	* Lieutenant de port de première classe			24	* Agent principal des services techniques de deuxième classe			11	
* Ingénieur en chef des ponts, des eaux et des forêts			20	* Délégué principal PCSR			NC	* Capitaine de port 2ème grade classe fonctionnelle			23	* Lieutenant de port de deuxième classe			24	* Adjoint technique (C1)			11	
* Ingénieur général des ponts, des eaux et des forêts			20	* Inspecteur de l'action sanitaire et sociale hors classe			16	* Capitaine de port 2ème grade classe normale			23	* Responsable de capitainerie			24	* Adjoint technique principal de 1ère classe (C3)			11	
* Ingénieur des ponts, des eaux et des forêts			20	* Ingénieur en chef des travaux publics de l'État du groupe 2			22	* Chargé d'études documentaires			13	* Secrétaire administratif des administrations de l'État de classe exceptionnelle			25	* Adjoint technique principal de 2ème classe (C2)			11	
* Pharmacien inspecteur en chef de santé publique			NC	* Ingénieur divisionnaire d'études et de fabrications			17	* Conseiller technique de service social			15	* Secrétaire administratif des administrations de l'État de classe normale			25	* Syndic des gens de mer (C1)			26	
				* Ingénieur divisionnaire des travaux publics de l'État			22	* Inspecteur de l'action sanitaire et sociale			16	* Secrétaire administratif des administrations de l'État de classe supérieure			25	* Syndic principal des gens de mer de 1ère classe (C3)			26	
				* Ingénieur d'études hors classe			NC	* Ingénieur d'études et de fabrications			17	* Technicien sanitaire et de sécurité sanitaire			27	* Syndic principal des gens de mer de 2ème classe (C2)			26	
				* Ingénieur d'études sanitaires hors classe			18	* Ingénieur d'études sanitaires			18	* Technicien en chef sanitaire et de sécurité sanitaire			27					
				* Ingénieur principal d'études sanitaires			18	* Infirmier des administrations de l'État de classe normale			19	* Technicien principal sanitaire et de sécurité sanitaire			27					
				* Ingénieur principal des systèmes d'information et de communication			21	* Infirmier des administrations de l'État classe supérieure			19	* Technicien supérieur			28					
				* Ingénieur principal des services techniques			NC	* Infirmier des administrations de l'État hors classe			19	* Technicien supérieur en chef			28					
				* ingénieur de recherche de 1ère classe			NC	* Inspecteur du travail			NC	* Technicien supérieurs d'études et de fabrications de 1ère classe			29					
				* ingénieur de recherche hors classe			NC	* ingénieur de recherche de 2ème classe			NC	* Technicien supérieurs d'études et de fabrications de 2ème classe			29					
								* Ingénieur des systèmes d'information et de communication			21	* Technicien supérieurs d'études et de fabrications de 3ème classe			29					
								* Ingénieur des services techniques			NC	* Technicien des systèmes d'information et de communication de classe exceptionnelle			NC					
								* Ingénieur des travaux publics de l'État			22	* Technicien supérieur principal			28					

3 STATISTIQUES PAR CORPS

CORPS				MINIMUM AVEC CIA	MOYENNE AVEC CIA	MODULATION MOYENNE	MAXIMUM	EFFECTIF AVEC CIA	EFFECTIF SANS CIA								
ADJOINT ADMINISTRATIF DES ADMINISTRATIONS DE L'ÉTAT				11 €	210 €	1,049	635 €	5005	159								
AC				50 €	216 €	1,080	500 €	710	14,2%								
	GRADE	EFF	MOY	C	[1;80]	[81;160]	[161;200]	[201;300]	[301;MAX]	EFFECTIF	MIN	MOY	MAX				
	Adjoint administratif principal de 1ère classe (C3)	261	216 €	BAREME	NC	36	251	275	30					595	50 €	217 €	500 €
	Adjoint administratif principal de 2ème classe (C2)	207	211 €	200 €	NC	6,1%	42,2%	46,2%	5,0%					11,9%			
	Adjoint administratif (C1)	127	229 €														
	GRADE	EFF	MOY	C	[1;80]	[81;160]	[161;200]	[201;300]	[301;MAX]	EFFECTIF	MIN	MOY	MAX				
	Adjoint administratif principal de 1ère classe (C3)	44	216 €	BAREME	NC	11	55	44	4					115	70 €	211 €	500 €
	Adjoint administratif principal de 2ème classe (C2)	54	209 €	200 €	NC	9,6%	47,8%	38,3%	3,5%					2,3%			
	Adjoint administratif (C1)	17	206 €														
SD				11 €	209 €	1,044	635 €	4295	85,8%								
	GRADE	EFF	MOY	C	[1;80]	[81;160]	[161;200]	[201;300]	[301;MAX]	EFFECTIF	MIN	MOY	MAX				
	Adjoint administratif principal de 1ère classe (C3)	1810	212 €	BAREME	33	247	2 020	1 236	134					3670	11 €	210 €	635 €
	Adjoint administratif principal de 2ème classe (C2)	1477	209 €	200 €	0,9%	6,7%	55,0%	33,7%	3,7%					73,3%			
	Adjoint administratif (C1)	383	208 €														
	GRADE	EFF	MOY	C	[1;80]	[81;160]	[161;200]	[201;300]	[301;MAX]	EFFECTIF	MIN	MOY	MAX				
	Adjoint administratif principal de 1ère classe (C3)	221	202 €	BAREME	9	66	386	145	19					625	18 €	200 €	450 €
	Adjoint administratif principal de 2ème classe (C2)	350	199 €	200 €	1,4%	10,6%	61,8%	23,2%	3,0%					12,5%			
	Adjoint administratif (C1)	54	196 €														

BILAN CIA | 2019

CORPS				MINIMUM AVEC CIA	MOYENNE AVEC CIA	MODULATION MOYENNE	MAXIMUM	EFFECTIF AVEC CIA	EFFECTIF SANS CIA											
ATTACHÉ D'ADMINISTRATION DE L'ÉTAT				141 €	774 €	1,006	1 960 €	2659	24											
AC				MINIMUM	MOYENNE	MODULATION MOYENNE	MAXIMUM	EFFECTIF	/ TOTAL											
				240 €	848 €	0,998	1 960 €	799	30,0%											
♀	GRADE	EFF	MOY	A2	[1;360]	[361;720]	[721;900]	[901;1350]	[1351;MAX]	EFFECTIF	MIN	MOY	MAX							
	Conseiller d'administration de l'écologie, du développement et de l'aménagement durables			21	926 €	900 €	NC	10	98					103	13	225	360 €	946 €	1 960 €	
	Attaché d'administration hors classe			38	932 €	900 €	NC	4,4%	43,6%					45,8%	5,8%	8,5%	1,051			
Attaché principal d'administration			166	952 €																
♀	GRADE	EFF	MOY	A3	[1;320]	[321;640]	[641;800]	[801;1200]	[1201;MAX]	EFFECTIF	MIN	MOY	MAX							
	Attaché d'administration			274	794 €	800 €	NC	19	151					96	7	274	240 €	794 €	1 317 €	
						800 €	NC	6,9%	55,1%					35,0%	2,6%	10,3%	0,993			
♂	GRADE	EFF	MOY	A2	[1;360]	[361;720]	[721;900]	[901;1350]	[1351;MAX]	EFFECTIF	MIN	MOY	MAX							
	Conseiller d'administration de l'écologie, du développement et de l'aménagement durables			14	1 019 €	900 €		11	75					67	NC	156	361 €	899 €	1 481 €	
	Attaché d'administration hors classe			19	893 €	900 €		7,1%	48,1%					42,9%	NC	5,9%	0,999			
Attaché principal d'administration			123	886 €																
♂	GRADE	EFF	MOY	A3	[1;320]	[321;640]	[641;800]	[801;1200]	[1201;MAX]	EFFECTIF	MIN	MOY	MAX							
	Attaché d'administration			144	740 €	800 €		12	94					37	NC	144	328 €	740 €	1 201 €	
						800 €		8,3%	65,3%					25,7%	NC	5,4%	0,925			
SD				MINIMUM	MOYENNE	MODULATION MOYENNE	MAXIMUM	EFFECTIF	/ TOTAL											
				141 €	742 €	1,010	1 610 €	1860	70,0%											
♀	GRADE	EFF	MOY	A2	[1;320]	[321;640]	[641;800]	[801;1200]	[1201;MAX]	EFFECTIF	MIN	MOY	MAX							
	Conseiller d'administration de l'écologie, du développement et de l'aménagement durables			27	808 €	800 €		14	182					142	10	348	400 €	832 €	1 610 €	
	Attaché d'administration hors classe			36	814 €	800 €		4,0%	52,3%					40,8%	2,9%	13,1%	1,040			
Attaché principal d'administration			285	837 €																
♀	GRADE	EFF	MOY	A3	[1;280]	[281;560]	[561;700]	[701;1050]	[1051;MAX]	EFFECTIF	MIN	MOY	MAX							
	Attaché d'administration			818	704 €	700 €		NC	49					452	297	18	818	141 €	704 €	1 415 €
						700 €		NC	6,0%					55,3%	36,3%	2,2%	30,8%	1,005		

BILAN CIA | 2019



	GRADE	EFF	MOY		[1;320]	[321;640]	[641;800]	[801;1200]	[1201;MAX]	EFFECTIF	MIN	MOY	MAX	
A2	Conseiller d'administration de l'écologie, du développement et de l'aménagement durables	25	797 €	BAREME			13	155	107	8	283	380 €	820 €	1 463 €
	Attaché d'administration hors classe	42	830 €	800 €		4,6%	54,8%	37,8%	2,8%	10,6%		1,026		
	Attaché principal d'administration	216	821 €											



	GRADE	EFF	MOY		[1;280]	[281;560]	[561;700]	[701;1050]	[1051;MAX]	EFFECTIF	MIN	MOY	MAX
A3	Attaché d'administration	411	688 €	BAREME		29	261	114	7	411	281 €	688 €	1 280 €
				700 €		7,1%	63,5%	27,7%	1,7%	15,5%		0,983	

UNSA SNA

UNSA SNA

UNSA SNA

UNSA SNA

UNSA SNA



BILAN CIA | 2019

CORPS			MINIMUM AVEC CIA	MOYENNE AVEC CIA	MODULATION MOYENNE	MAXMUM	EFFECTIF AVEC CIA	EFFECTIF SANS CIA									
ADMINISTRATEUR CIVIL			369 €	1 049 €	1,053	1 645 €	75	2									
AC			MINIMUM	MOYENNE	MODULATION MOYENNE	MAXMUM	EFFECTIF	/ TOTAL									
			369 €	1 057 €	1,057	1 645 €	72	96,0%									
♀	GRADE	EFF	MOY	A1	[1;400]	[401;800]	[801;1000]	[1001;1500]	[1501;MAX]	EFFECTIF	MIN	MOY	MAX				
	Administrateur général	3	NC	BAREME		NC	10	13	NC					26	700 €	1 082 €	1 645 €
	Administrateur civil hors classe	15	1 046 €	1 000 €		NC	38,5%	50,0%	NC					34,7%		1,082	
	Administrateur civil	8	1 182 €														
♂	GRADE	EFF	MOY	A1	[1;400]	[401;800]	[801;1000]	[1001;1500]	[1501;MAX]	EFFECTIF	MIN	MOY	MAX				
	Administrateur général	5	1 080 €	BAREME	NC	4	21	16	4					46	369 €	1 044 €	1 645 €
	Administrateur civil hors classe	24	1 064 €	1 000 €	NC	8,7%	45,7%	34,8%	8,7%					61,3%		1,044	
	Administrateur civil	17	1 005 €														
SD			MINIMUM	MOYENNE	MODULATION MOYENNE	MAXMUM	EFFECTIF	/ TOTAL									
			NC	NC	NC	NC	3	4,0%									
♀	GRADE	EFF	MOY	A1	[1;360]	[361;720]	[721;900]	[901;1350]	[1351;MAX]	EFFECTIF	NON COMMUNICABLE						
	Administrateur civil	1	NC	BAREME		NON COMMUNICABLE						1	NON COMMUNICABLE				
					900 €					1,3%							
♂	GRADE	EFF	MOY	A1	[1;360]	[361;720]	[721;900]	[901;1350]	[1351;MAX]	EFFECTIF	NON COMMUNICABLE						
	Administrateur civil hors classe	1	NC	BAREME		NON COMMUNICABLE						2	NON COMMUNICABLE				
					900 €					2,7%							




UNSA SNA

UNSA SNA

BILAN CIA | 2019

CORPS			MINIMUM AVEC CIA	MOYENNE AVEC CIA	MODULATION MOYENNE	MAXMUM	EFFECTIF AVEC CIA	EFFECTIF SANS CIA			
ASSISTANT INGÉNIEUR DE L'ENSEIGNEMENT SUPÉRIEUR			561 €	735 €	1,014	847 €	4	0			
AC			MINIMUM	MOYENNE	MODULATION MOYENNE	MAXMUM	EFFECTIF	/ TOTAL			
			NC	NC	NC	NC	1	25,0%			
	GRADE	EFF	MOY	A3	[1;320]	[321;640]	[641;800]	[801;1200]	[1201;MAX]	EFFECTIF	
	Assistant ingénieur	1	NC							1	NON COMMUNICABLE
				BAREME	NON COMMUNICABLE						
				800 €						25,0%	
SD			MINIMUM	MOYENNE	MODULATION MOYENNE	MAXMUM	EFFECTIF	/ TOTAL			
			NC	NC	NC	NC	3	75,0%			
	GRADE	EFF	MOY	A3	[1;280]	[281;560]	[561;700]	[701;1050]	[1051;MAX]	EFFECTIF	
	Assistant ingénieur	3	NC							3	NON COMMUNICABLE
				BAREME	NON COMMUNICABLE						
				700 €						75,0%	





BILAN CIA | 2019

CORPS				MINIMUM AVEC CIA	MOYENNE AVEC CIA	MODULATION MOYENNE	MAXIMUM	EFFECTIF AVEC CIA	EFFECTIF SANS CIA				
ASSISTANT DE SERVICE SOCIAL				281 €	664 €	0,944	900 €	83	3				
AC				NC	NC	NC	NC	3	3,6%				
	GRADE	EFF	MOY	A3	[1;320]	[321;640]	[641;800]	[801;1200]	[1201;MAX]	EFFECTIF 3 NON COMMUNICABLE	NON COMMUNICABLE		
	Assistant de service social 1er grade de classe supérieure	2	NC										
	Assistant de service social 1er grade de classe normale	1	NC							3,6%			
SD				281 €	663 €	0,947	900 €	80	96,4%				
	GRADE	EFF	MOY	A3	[1;280]	[281;560]	[561;700]	[701;1050]	[1051;MAX]	EFFECTIF 75 90,4%	MIN 281 €	MOY 662 €	MAX 900 €
	Assistant de service social 1er grade de classe supérieure	60	664 €										
	Assistant de service social 1er grade de classe normale	15	652 €							0,945			
					5,3%	77,3%	17,3%						
	GRADE	EFF	MOY	A3	[1;280]	[281;560]	[561;700]	[701;1050]	[1051;MAX]	EFFECTIF 5 6,0%	MIN 589 €	MOY 680 €	MAX 831 €
	Assistant de service social 1er grade de classe supérieure	3	NC										
	Assistant de service social 1er grade de classe normale	2	NC							0,971			
						80,0%	NC	NC					

BILAN CIA | 2019

CORPS				MINIMUM AVEC CIA	MOYENNE AVEC CIA	MODULATION MOYENNE	MAXIMUM	EFFECTIF AVEC CIA	EFFECTIF SANS CIA								
ADJOINT TECHNIQUE DES ADMINISTRATIONS DE L'ÉTAT				39 €	199 €	0,993	433 €	332	16								
AC				MINIMUM	MOYENNE	MODULATION MOYENNE	MAXIMUM	EFFECTIF	/ TOTAL								
				100 €	197 €	0,983	402 €	114	34,3%								
♀	GRADE	EFF	MOY	C	[1;80]	[81;160]	[161;200]	[201;300]	[301;MAX]	EFFECTIF	MIN	MOY	MAX				
	Adjoint technique principal de 1ère classe (C3)	2	NC	BAREME		NC	13	NC						17	100 €	186 €	300 €
	Adjoint technique principal de 2ème classe (C2)	14	178 €	200 €		NC	76,5%	NC						5,1%		0,928	
	Adjoint technique (C1)	1	NC														
♂	GRADE	EFF	MOY	C	[1;80]	[81;160]	[161;200]	[201;300]	[301;MAX]	EFFECTIF	MIN	MOY	MAX				
	Agent principal des services techniques de première classe	4	200 €	BAREME		4	77	14	NC					97	100 €	199 €	402 €
	Agent principal des services techniques de deuxième classe	6	211 €	200 €										29,2%		0,993	
	Adjoint technique principal de 1ère classe (C3)	21	210 €			4,1%	79,4%	14,4%	NC								
	Adjoint technique principal de 2ème classe (C2)	59	193 €														
Adjoint technique (C1)	7	195 €															
SD				MINIMUM	MOYENNE	MODULATION MOYENNE	MAXIMUM	EFFECTIF	/ TOTAL								
				39 €	200 €	0,998	433 €	218	65,7%								
♀	GRADE	EFF	MOY	C	[1;80]	[81;160]	[161;200]	[201;300]	[301;MAX]	EFFECTIF	MIN	MOY	MAX				
	Adjoint technique principal de 1ère classe (C3)	4	201 €	BAREME	NC	4	47	10	NC					63	39 €	197 €	433 €
	Adjoint technique principal de 2ème classe (C2)	49	194 €	200 €	NC	6,3%	74,6%	15,9%	NC					19,0%		0,986	
Adjoint technique (C1)	10	213 €															
♂	GRADE	EFF	MOY	C	[1;80]	[81;160]	[161;200]	[201;300]	[301;MAX]	EFFECTIF	MIN	MOY	MAX				
	Agent principal des services techniques de première classe	2	NC	BAREME	NC	6	115	29	4					155	80 €	200 €	410 €
	Agent principal des services techniques de deuxième classe	4	217 €	200 €	NC	3,9%	74,2%	18,7%	2,6%					46,7%		1,002	
	Adjoint technique principal de 1ère classe (C3)	44	202 €														
	Adjoint technique principal de 2ème classe (C2)	98	198 €														
Adjoint technique (C1)	7	220 €															

BILAN CIA | 2019

CORPS			MINIMUM AVEC CIA	MOYENNE AVEC CIA	MODULATION MOYENNE	MAXIMUM	EFFECTIF AVEC CIA	EFFECTIF SANS CIA									
ARCHITECTE ET URBANISTE DE L'ÉTAT			539 €	914 €	0,990	1 200 €	77	4									
AC			MINIMUM	MOYENNE	MODULATION MOYENNE	MAXIMUM	EFFECTIF	/ TOTAL									
			810 €	937 €	0,937	1 101 €	19	24,7%									
	GRADE	EFF	MOY	A1	[1;400]	[401;800]	[801;1000]	[1001;1500]	[1501;MAX]	EFFECTIF	MIN	MOY	MAX				
	Architecte et urbaniste général de l'État	1	NC	BAREME			11	NC						13	810 €	946 €	1 101 €
	Architecte et urbaniste en chef de l'État	8	935 €	1 000 €			84,6%	NC						16,9%		0,946	
	Architecte et urbaniste de l'État	4	956 €														
	GRADE	EFF	MOY	A1	[1;400]	[401;800]	[801;1000]	[1001;1500]	[1501;MAX]	EFFECTIF	MIN	MOY	MAX				
	Architecte et urbaniste général de l'État	1	NC	BAREME			5	NC						6	810 €	916 €	1 050 €
	Architecte et urbaniste en chef de l'État	4	918 €	1 000 €			83,3%	NC						7,8%		0,916	
	Architecte et urbaniste de l'État	1	NC														
SD			MINIMUM	MOYENNE	MODULATION MOYENNE	MAXIMUM	EFFECTIF	/ TOTAL									
			539 €	907 €	1,007	1 200 €	58	75,3%									
	GRADE	EFF	MOY	A1	[1;360]	[361;720]	[721;900]	[901;1350]	[1351;MAX]	EFFECTIF	MIN	MOY	MAX				
	Architecte et urbaniste en chef de l'État	7	836 €	BAREME		NC	17	12						32	539 €	884 €	1 180 €
	Architecte et urbaniste de l'État	25	898 €	900 €		NC	53,1%	37,5%						41,6%		0,982	
	GRADE	EFF	MOY	A1	[1;360]	[361;720]	[721;900]	[901;1350]	[1351;MAX]	EFFECTIF	MIN	MOY	MAX				
	Architecte et urbaniste général de l'État	1	NC	BAREME			16	10						26	769 €	935 €	1 200 €
	Architecte et urbaniste en chef de l'État	13	970 €	900 €			61,5%	38,5%						33,8%		1,038	
	Architecte et urbaniste de l'État	12	907 €														



UNSA SNA

UNSA SNA




BILAN CIA | 2019

CORPS				MINIMUM AVEC CIA	MOYENNE AVEC CIA	MODULATION MOYENNE	MAXIMUM	EFFECTIF AVEC CIA	EFFECTIF SANS CIA				
CHARGÉ D'ÉTUDES DOCUMENTAIRES				565 €	820 €	1,006	1 095 €	30	2				
AC				MINIMUM	MOYENNE	MODULATION MOYENNE	MAXIMUM	EFFECTIF	/ TOTAL				
				565 €	825 €	0,998	960 €	26	86,7%				
♀	GRADE	EFF	MOY	A2	[1;360]	[361;720]	[721;900]	[901;1350]	[1351;MAX]	EFFECTIF	MIN	MOY	MAX
	Chargé d'études documentaires hors classe	3	NC	BAREME			6						
	Chargé d'études documentaires principal	3	NC	900 €			100,0%			20,0%		0,993	
♀	GRADE	EFF	MOY	A3	[1;320]	[321;640]	[641;800]	[801;1200]	[1201;MAX]	EFFECTIF	MIN	MOY	MAX
	Chargé d'études documentaires	16	790 €	BAREME		NC	14	NC					
				800 €		NC	87,5%	NC		53,3%		0,987	
♂	GRADE	EFF	MOY	A2	[1;360]	[361;720]	[721;900]	[901;1350]	[1351;MAX]	EFFECTIF			
	Chargé d'études documentaires principal	1	NC	BAREME									
				900 €						3,3%			
♂	GRADE	EFF	MOY	A3	[1;320]	[321;640]	[641;800]	[801;1200]	[1201;MAX]	EFFECTIF			
	Chargé d'études documentaires	3	NC	BAREME									
				800 €						10,0%			
SD				MINIMUM	MOYENNE	MODULATION MOYENNE	MAXIMUM	EFFECTIF	/ TOTAL				
				570 €	788 €	1,060	1 095 €	4	13,3%				
♀	GRADE	EFF	MOY	A2	[1;320]	[321;640]	[641;800]	[801;1200]	[1201;MAX]	EFFECTIF			
	Chargé d'études documentaires principal	1	NC	BAREME									
				800 €						3,3%			
♀	GRADE	EFF	MOY	A3	[1;280]	[281;560]	[561;700]	[701;1050]	[1051;MAX]	EFFECTIF			
	Chargé d'études documentaires	2	NC	BAREME									
				700 €						6,7%			
♂	GRADE	EFF	MOY	A2	[1;320]	[321;640]	[641;800]	[801;1200]	[1201;MAX]	EFFECTIF			
	Chargé d'études documentaires principal	1	NC	BAREME									
				800 €						3,3%			




BILAN CIA | 2019

CORPS			MINIMUM AVEC CIA	MOYENNE AVEC CIA	MODULATION MOYENNE	MAXMUM	EFFECTIF AVEC CIA	EFFECTIF SANS CIA									
CONTRÔLEUR INSEE			350 €	415 €	0,965	430 €	10	0									
AC			350 €	415 €	0,965	430 €	10	100,0%									
	GRADE	EFF	MOY	B	[1;172]	[173;344]	[345;430]	[431;645]	[646;MAX]	EFFECTIF	MIN	MOY	MAX				
	Contrôleur principal INSEE	3	NC	BAREME			4							4	360 €	413 €	430 €
	Contrôleur INSEE de 2ème classe	1	NC	430 €			100,0%							40,0%		0,959	
	GRADE	EFF	MOY	B	[1;172]	[173;344]	[345;430]	[431;645]	[646;MAX]	EFFECTIF	MIN	MOY	MAX				
	Contrôleur principal INSEE	5	414 €	BAREME			6							6	350 €	417 €	430 €
	Contrôleur INSEE de 2ème classe	1	NC	430 €			100,0%							60,0%		0,969	






BILAN CIA | 2019

CORPS			MINIMUM AVEC CIA	MOYENNE AVEC CIA	MODULATION MOYENNE	MAXIMUM	EFFECTIF AVEC CIA	EFFECTIF SANS CIA					
CONSEILLER TECHNIQUE DE SERVICE SOCIAL			380 €	693 €	0,973	1 057 €	17	0					
AC			MINIMUM	MOYENNE	MODULATION MOYENNE	MAXIMUM	EFFECTIF	/ TOTAL					
			NC	NC	NC	NC	2	11,8%					
	GRADE	EFF	MOY	A3	[1;320]	[321;640]	[641;800]	[801;1200]	[1201;MAX]	EFFECTIF			
	Conseiller technique de service social	2	NC							2	NON COMMUNICABLE		
				BAREME	NON COMMUNICABLE								
				800 €						11,8%			
SD			MINIMUM	MOYENNE	MODULATION MOYENNE	MAXIMUM	EFFECTIF	/ TOTAL					
			380 €	672 €	0,961	1 057 €	15	88,2%					
	GRADE	EFF	MOY	A3	[1;280]	[281;560]	[561;700]	[701;1050]	[1051;MAX]	EFFECTIF	MIN	MOY	MAX
	Conseiller technique de service social	14	675 €			NC	9	NC	NC	14	380 €	675 €	1 057 €
				BAREME		NC	9	NC	NC				
				700 €		NC	64,3%	NC	NC	82,4%		0,965	
	GRADE	EFF	MOY	A3	[1;280]	[281;560]	[561;700]	[701;1050]	[1051;MAX]	EFFECTIF			
	Conseiller technique de service social	1	NC							1	NON COMMUNICABLE		
				BAREME	NON COMMUNICABLE								
				700 €						5,9%			





BILAN CIA | 2019

CORPS			MINIMUM AVEC CIA	MOYENNE AVEC CIA	MODULATION MOYENNE	MAXIMUM	EFFECTIF AVEC CIA	EFFECTIF SANS CIA			
INSPECTEUR DE L'ACTION SANITAIRE ET SOCIALE			413 €	671 €	0,890	800 €	4	0			
SD			MINIMUM	MOYENNE	MODULATION MOYENNE	MAXIMUM	EFFECTIF	/ TOTAL			
			413 €	671 €	0,890	800 €	4	100,0%			
	GRADE	EFF	MOY	A2	[1;320]	[321;640]	[641;800]	[801;1200]	[1201;MAX]	EFFECTIF 2 50,0%	NON COMMUNICABLE
	Inspecteur de l'action sanitaire et sociale hors classe 2 NC			BAREME 800 €	NON COMMUNICABLE						
	GRADE	EFF	MOY	A3	[1;280]	[281;560]	[561;700]	[701;1050]	[1051;MAX]	EFFECTIF 1 25,0%	NON COMMUNICABLE
	Inspecteur de l'action sanitaire et sociale 1 NC			BAREME 700 €	NON COMMUNICABLE						
	GRADE	EFF	MOY	A3	[1;280]	[281;560]	[561;700]	[701;1050]	[1051;MAX]	EFFECTIF 1 25,0%	NON COMMUNICABLE
	Inspecteur de l'action sanitaire et sociale 1 NC			BAREME 700 €	NON COMMUNICABLE						

BILAN CIA | 2019

CORPS			MINIMUM AVEC CIA	MOYENNE AVEC CIA	MODULATION MOYENNE	MAXIMUM	EFFECTIF AVEC CIA	EFFECTIF SANS CIA			
INGÉNIEURS D'ÉTUDES ET DE FABRICATIONS			634 €	743 €	0,989	960 €	11	0			
AC			MINIMUM	MOYENNE	MODULATION MOYENNE	MAXIMUM	EFFECTIF	/ TOTAL			
			NC	NC	NC	NC	2	18,2%			
	GRADE	EFF	MOY	A3	[1;320]	[321;640]	[641;800]	[801;1200]	[1201;MAX]	EFFECTIF	
	Ingénieur d'études et de fabrications	1	NC	BAREME	NON COMMUNICABLE					1	NON COMMUNICABLE
				800 €						9,1%	
	GRADE	EFF	MOY	A2	[1;360]	[361;720]	[721;900]	[901;1350]	[1351;MAX]	EFFECTIF	
	Ingénieur divisionnaire d'études et de fabrications	1	NC	BAREME	NON COMMUNICABLE					1	NON COMMUNICABLE
				900 €						9,1%	
SD			MINIMUM	MOYENNE	MODULATION MOYENNE	MAXIMUM	EFFECTIF	/ TOTAL			
			634 €	743 €	1,015	960 €	9	81,8%			
	GRADE	EFF	MOY	A3	[1;280]	[281;560]	[561;700]	[701;1050]	[1051;MAX]	EFFECTIF	
	Ingénieur d'études et de fabrications	1	NC	BAREME	NON COMMUNICABLE					1	NON COMMUNICABLE
				700 €						9,1%	
	GRADE	EFF	MOY	A2	[1;320]	[321;640]	[641;800]	[801;1200]	[1201;MAX]	EFFECTIF	
	Ingénieur divisionnaire d'études et de fabrications	3	NC	BAREME	NON COMMUNICABLE					3	NON COMMUNICABLE
				800 €						27,3%	
	GRADE	EFF	MOY	A3	[1;280]	[281;560]	[561;700]	[701;1050]	[1051;MAX]	EFFECTIF	
	Ingénieur d'études et de fabrications	5	671 €	BAREME			4	NC		5	MIN 634 € MOY 671 € MAX 735 €
				700 €			80,0%	NC		45,5%	0,959

BILAN CIA | 2019

CORPS			MINIMUM AVEC CIA	MOYENNE AVEC CIA	MODULATION MOYENNE	MAXIMUM	EFFECTIF AVEC CIA	EFFECTIF SANS CIA			
INGÉNIEURS D'ÉTUDES SANITAIRES			648 €	839 €	1,079	1 208 €	9	0			
AC			MINIMUM	MOYENNE	MODULATION MOYENNE	MAXIMUM	EFFECTIF	/ TOTAL			
			NC	NC	NC	NC	1	11,1%			
	GRADE	EFF	MOY	A3	[1;320]	[321;640]	[641;800]	[801;1200]	[1201;MAX]	EFFECTIF	
	Ingénieur d'études sanitaires	1	NC							1	NON COMMUNICABLE
				BAREME	NON COMMUNICABLE						
				800 €						11,1%	
SD			MINIMUM	MOYENNE	MODULATION MOYENNE	MAXIMUM	EFFECTIF	/ TOTAL			
			700 €	862 €	1,113	1 208 €	8	88,9%			
	GRADE	EFF	MOY	A2	[1;320]	[321;640]	[641;800]	[801;1200]	[1201;MAX]	EFFECTIF	MIN MOY MAX
	Ingénieur principal d'études sanitaires	5	910 €			NC	NC	NC		5	800 € 910 € 1 208 €
				BAREME						55,6%	1,137
				800 €							
	GRADE	EFF	MOY	A3	[1;280]	[281;560]	[561;700]	[701;1050]	[1051;MAX]	EFFECTIF	
	Ingénieur d'études sanitaires	2	NC							2	NON COMMUNICABLE
				BAREME	NON COMMUNICABLE						
				700 €						22,2%	
	GRADE	EFF	MOY	A2	[1;320]	[321;640]	[641;800]	[801;1200]	[1201;MAX]	EFFECTIF	
	Ingénieur d'études sanitaires hors classe	1	NC							1	NON COMMUNICABLE
				BAREME	NON COMMUNICABLE						
				800 €						11,1%	





UNSA SNA

UNSA SNA

BILAN CIA | 2019

CORPS			MINIMUM AVEC CIA	MOYENNE AVEC CIA	MODULATION MOYENNE	MAXIMUM	EFFECTIF AVEC CIA	EFFECTIF SANS CIA					
INFIRMIER DES ADMINISTRATIONS DE L'ÉTAT			570 €	696 €	0,933	800 €	7	0					
AC			MINIMUM	MOYENNE	MODULATION MOYENNE	MAXIMUM	EFFECTIF	/ TOTAL					
			NC	NC	NC	NC	3	42,9%					
♀	GRADE	EFF	MOY	A3	[1;320]	[321;640]	[641;800]	[801;1200]	[1201;MAX]	EFFECTIF			
	Infirmier des administrations de l'État hors classe	3	NC	BAREME	NON COMMUNICABLE					3	NON COMMUNICABLE		
			800 €						42,9%				
SD			MINIMUM	MOYENNE	MODULATION MOYENNE	MAXIMUM	EFFECTIF	/ TOTAL					
			570 €	618 €	0,882	701 €	4	57,1%					
♀	GRADE	EFF	MOY	A3	[1;280]	[281;560]	[561;700]	[701;1050]	[1051;MAX]	EFFECTIF	MIN	MOY	MAX
	Infirmier des administrations de l'État classe supérieure	1	NC	BAREME						4	570 €	618 €	701 €
			700 €						57,1%	0,882			





BILAN CIA | 2019

CORPS				MINIMUM AVEC CIA	MOYENNE AVEC CIA	MODULATION MOYENNE	MAXIMUM	EFFECTIF AVEC CIA	EFFECTIF SANS CIA								
INGÉNIEUR DES PONTS, DES EAUX ET DES FORÊTS				365 €	1 017 €	1,058	1 853 €	459	10								
AC				MINIMUM	MOYENNE	MODULATION MOYENNE	MAXIMUM	EFFECTIF	/ TOTAL								
				401 €	1 095 €	1,095	1 853 €	272	59,3%								
	GRADE	EFF	MOY	A1	[1;400]	[401;800]	[801;1000]	[1001;1500]	[1501;MAX]	EFFECTIF	MIN	MOY	MAX				
	Ingénieur général des ponts, des eaux et des forêts	20	1 046 €	BAREME		NC	36	35	18					91	401 €	1 123 €	1 645 €
	Ingénieur en chef des ponts, des eaux et des forêts	34	1 147 €	1 000 €		NC	39,6%	38,5%	19,8%					19,8%		1,123	
	Ingénieur des ponts, des eaux et des forêts	37	1 143 €														
	GRADE	EFF	MOY	A1	[1;400]	[401;800]	[801;1000]	[1001;1500]	[1501;MAX]	EFFECTIF	MIN	MOY	MAX				
	Ingénieur général des ponts, des eaux et des forêts	85	1 102 €	BAREME		14	68	74	25					181	401 €	1 081 €	1 853 €
	Ingénieur en chef des ponts, des eaux et des forêts	47	1 045 €	1 000 €		7,7%	37,6%	40,9%	13,8%					39,4%		1,081	
	Ingénieur des ponts, des eaux et des forêts	49	1 080 €														
SD				MINIMUM	MOYENNE	MODULATION MOYENNE	MAXIMUM	EFFECTIF	/ TOTAL								
				365 €	902 €	1,003	1 646 €	187	40,7%								
	GRADE	EFF	MOY	A1	[1;360]	[361;720]	[721;900]	[901;1350]	[1351;MAX]	EFFECTIF	MIN	MOY	MAX				
	Ingénieur en chef des ponts, des eaux et des forêts	44	869 €	BAREME		NC	59	20						82	475 €	882 €	1 350 €
	Ingénieur des ponts, des eaux et des forêts	38	897 €	900 €		NC	72,0%	24,4%						17,9%		0,980	
	GRADE	EFF	MOY	A1	[1;360]	[361;720]	[721;900]	[901;1350]	[1351;MAX]	EFFECTIF	MIN	MOY	MAX				
	Ingénieur général des ponts, des eaux et des forêts	1	NC	BAREME		9	52	39	5					105	365 €	918 €	1 646 €
	Ingénieur en chef des ponts, des eaux et des forêts	46	904 €	900 €		8,6%	49,5%	37,1%	4,8%					22,9%		1,020	
	Ingénieur des ponts, des eaux et des forêts	58	937 €														

UNSA SNA

UNSA SNA

BILAN CIA | 2019

CORPS			MINIMUM AVEC CIA	MOYENNE AVEC CIA	MODULATION MOYENNE	MAXIMUM	EFFECTIF AVEC CIA	EFFECTIF SANS CIA					
INGÉNIEUR DES SYSTÈMES D'INFORMATION ET DE COMMUNICATION			662 €	835 €	1,017	1 437 €	11	0					
AC			MINIMUM	MOYENNE	MODULATION MOYENNE	MAXIMUM	EFFECTIF	/ TOTAL					
			662 €	835 €	1,017	1 437 €	11	100,0%					
	GRADE	EFF	MOY	A2	[1;360]	[361;720]	[721;900]	[901;1350]	[1351;MAX]	EFFECTIF			
	Ingénieur principal des systèmes d'information et de communication	1	NC	BAREME	NON COMMUNICABLE					1	NON COMMUNICABLE		
				900 €						9,1%			
	GRADE	EFF	MOY	A3	[1;320]	[321;640]	[641;800]	[801;1200]	[1201;MAX]	EFFECTIF	MIN	MOY	MAX
	Ingénieur des systèmes d'information et de communication	4	767 €	BAREME			NC	NC		4	662 €	767 €	805 €
				800 €			NC	NC		36,4%	0,959		
	GRADE	EFF	MOY	A2	[1;360]	[361;720]	[721;900]	[901;1350]	[1351;MAX]	EFFECTIF			
	Ingénieur principal des systèmes d'information et de communication	1	NC	BAREME	NON COMMUNICABLE					1	NON COMMUNICABLE		
				900 €						9,1%			
	GRADE	EFF	MOY	A3	[1;320]	[321;640]	[641;800]	[801;1200]	[1201;MAX]	EFFECTIF	MIN	MOY	MAX
	Ingénieur des systèmes d'information et de communication	5	791 €	BAREME			4	NC		5	750 €	791 €	805 €
				800 €			80,0%	NC		45,5%	0,989		

BILAN CIA | 2019

CORPS			MINIMUM AVEC CIA	MOYENNE AVEC CIA	MODULATION MOYENNE	MAXIMUM	EFFECTIF AVEC CIA	EFFECTIF SANS CIA					
INGÉNIEUR DES TRAVAUX PUBLICS DE L'ÉTAT (EX-IAM)			500 €	782 €	1,006	1 481 €	78	2					
AC			MINIMUM	MOYENNE	MODULATION MOYENNE	MAXIMUM	EFFECTIF	/ TOTAL					
			648 €	887 €	1,018	1 481 €	12	15,4%					
♀	GRADE	EFF	MOY	A2	[1;360]	[361;720]	[721;900]	[901;1350]	[1351;MAX]	EFFECTIF 2	NON COMMUNICABLE		
	Ingénieur divisionnaire des travaux publics de l'État	2	NC	BAREME 900 €	NON COMMUNICABLE							2,6%	
♂	GRADE	EFF	MOY	A2	[1;360]	[361;720]	[721;900]	[901;1350]	[1351;MAX]	EFFECTIF 6	MIN 729 €	MOY 972 €	MAX 1 481 €
	Ingénieur en chef des travaux publics de l'État du groupe 2	1	NC	BAREME 900 €			NC	NC	NC				
♂	GRADE	EFF	MOY	A3	[1;320]	[321;640]	[641;800]	[801;1200]	[1201;MAX]	EFFECTIF 4	MIN 648 €	MOY 706 €	MAX 881 €
	Ingénieur des travaux publics de l'État	4	706 €	BAREME 800 €			NC	NC					
SD			MINIMUM	MOYENNE	MODULATION MOYENNE	MAXIMUM	EFFECTIF	/ TOTAL					
			500 €	763 €	1,004	1 100 €	66	84,6%					
♀	GRADE	EFF	MOY	A2	[1;320]	[321;640]	[641;800]	[801;1200]	[1201;MAX]	EFFECTIF 3	NON COMMUNICABLE		
	Ingénieur divisionnaire des travaux publics de l'État	3	NC	BAREME 800 €	NON COMMUNICABLE							3,8%	
♀	GRADE	EFF	MOY	A3	[1;280]	[281;560]	[561;700]	[701;1050]	[1051;MAX]	EFFECTIF 3	NON COMMUNICABLE		
	Ingénieur des travaux publics de l'État	3	NC	BAREME 700 €	NON COMMUNICABLE							3,8%	
♂	GRADE	EFF	MOY	A2	[1;320]	[321;640]	[641;800]	[801;1200]	[1201;MAX]	EFFECTIF 36	MIN 680 €	MOY 819 €	MAX 1 100 €
	Ingénieur en chef des travaux publics de l'État du groupe 2	4	797 €	BAREME 800 €			24	12					
♂	GRADE	EFF	MOY	A3	[1;280]	[281;560]	[561;700]	[701;1050]	[1051;MAX]	EFFECTIF 24	MIN 500 €	MOY 688 €	MAX 850 €
	Ingénieur des travaux publics de l'État	24	688 €	BAREME 700 €			NC	17	5				

BILAN CIA | 2019

CORPS			MINIMUM AVEC CIA	MOYENNE AVEC CIA	MODULATION MOYENNE	MAXMUM	EFFECTIF AVEC CIA	EFFECTIF SANS CIA					
OFFICIER DE PORT			211 €	625 €	0,891	820 €	25	0					
AC			MINIMUM	MOYENNE	MODULATION MOYENNE	MAXMUM	EFFECTIF	/ TOTAL					
			NC	NC	NC	NC	1	4,0%					
	GRADE	EFF	MOY	A3	[1;320]	[321;640]	[641;800]	[801;1200]	[1201;MAX]	EFFECTIF			
	Capitaine de port 2ème grade classe normale	1	NC	BAREME	NON COMMUNICABLE					1	NON COMMUNICABLE		
				800 €						4,0%			
SD			MINIMUM	MOYENNE	MODULATION MOYENNE	MAXMUM	EFFECTIF	/ TOTAL					
			211 €	638 €	0,911	820 €	24	96,0%					
	GRADE	EFF	MOY	A3	[1;280]	[281;560]	[561;700]	[701;1050]	[1051;MAX]	EFFECTIF	MIN	MOY	MAX
	Capitaine de port 1er grade classe fonctionnelle	5	722 €	BAREME	NC	NC	18	4		24	211 €	638 €	820 €
	Capitaine de port 1er grade classe normale	5	547 €	700 €	NC	NC	75,0%	16,7%		96,0%	0,911		
	Capitaine de port 2ème grade classe fonctionnelle	4	618 €										
	Capitaine de port 2ème grade classe normale	10	650 €										

BILAN CIA | 2019

CORPS			MINIMUM AVEC CIA	MOYENNE AVEC CIA	MODULATION MOYENNE	MAXIMUM	EFFECTIF AVEC CIA	EFFECTIF SANS CIA									
OFFICIER DE PORT ADJOINT			181 €	354 €	0,997	827 €	126	1									
SD			MINIMUM	MOYENNE	MODULATION MOYENNE	MAXIMUM	EFFECTIF	/ TOTAL									
			181 €	354 €	0,997	827 €	126	100,0%									
♀	GRADE	EFF	MOY	B	[1;142]	[143;284]	[285;355]	[356;532]	[533;MAX]	EFFECTIF	MIN	MOY	MAX				
	Lieutenant de port de deuxième classe	4	294 €	BAREME		NC	NC							4	200 €	294 €	355 €
				355 €		NC	NC							3,2%		0,828	
♂	GRADE	EFF	MOY	B	[1;142]	[143;284]	[285;355]	[356;532]	[533;MAX]	EFFECTIF	MIN	MOY	MAX				
	Responsable de capitainerie	3	NC	BAREME		7	88	23	4					122	181 €	356 €	827 €
	Lieutenant de port de première classe	47	376 €	355 €		5,7%	72,1%	18,9%	3,3%					96,8%		1,002	
	Lieutenant de port de deuxième classe	72	341 €														

UNSA SNA

UNSA SNA

UNSA SNA

UNSA SNA

BILAN CIA | 2019

CORPS				MINIMUM AVEC CIA	MOYENNE AVEC CIA	MODULATION MOYENNE	MAXIMUM	EFFECTIF AVEC CIA	EFFECTIF SANS CIA								
SECRÉTAIRE ADMINISTRATIF DES ADMINISTRATIONS DE L'ÉTAT				27 €	367 €	1,006	1 187 €	5228	64								
AC				MINIMUM	MOYENNE	MODULATION MOYENNE	MAXIMUM	EFFECTIF	/ TOTAL								
				30 €	431 €	1,002	800 €	702	13,4%								
♀	GRADE	EFF	MOY	B	[1;172]	[173;344]	[345;430]	[431;645]	[646;MAX]	EFFECTIF	MIN	MOY	MAX				
	Secrétaire administratif des administrations de l'État de classe exceptionnelle	192	442 €	BAREME	NC	30	307	163	16					517	30 €	435 €	800 €
	Secrétaire administratif des administrations de l'État de classe supérieure	129	445 €	430 €	NC	5,8%	59,4%	31,5%	3,1%					9,9%		1,012	
	Secrétaire administratif des administrations de l'État de classe normale	196	422 €														
♂	GRADE	EFF	MOY	B	[1;172]	[173;344]	[345;430]	[431;645]	[646;MAX]	EFFECTIF	MIN	MOY	MAX				
	Secrétaire administratif des administrations de l'État de classe exceptionnelle	62	431 €	BAREME		13	121	49	NC					185	175 €	420 €	785 €
	Secrétaire administratif des administrations de l'État de classe supérieure	48	413 €	430 €		7,0%	65,4%	26,5%	NC					3,5%		0,977	
	Secrétaire administratif des administrations de l'État de classe normale	75	416 €														
SD				MINIMUM	MOYENNE	MODULATION MOYENNE	MAXIMUM	EFFECTIF	/ TOTAL								
				27 €	357 €	1,007	1 187 €	4526	86,6%								
♀	GRADE	EFF	MOY	B	[1;142]	[143;284]	[285;355]	[356;532]	[533;MAX]	EFFECTIF	MIN	MOY	MAX				
	Secrétaire administratif des administrations de l'État de classe exceptionnelle	1102	372 €	BAREME	20	216	1 919	1 065	78					3298	27 €	359 €	775 €
	Secrétaire administratif des administrations de l'État de classe supérieure	829	359 €	355 €	0,6%	6,5%	58,2%	32,3%	2,4%					63,1%		1,011	
	Secrétaire administratif des administrations de l'État de classe normale	1367	349 €														
♂	GRADE	EFF	MOY	B	[1;142]	[143;284]	[285;355]	[356;532]	[533;MAX]	EFFECTIF	MIN	MOY	MAX				
	Secrétaire administratif des administrations de l'État de classe exceptionnelle	446	367 €	BAREME	8	85	782	321	32					1228	63 €	354 €	1 187 €
	Secrétaire administratif des administrations de l'État de classe supérieure	367	350 €	355 €	0,7%	6,9%	63,7%	26,1%	2,6%					23,5%		0,996	
	Secrétaire administratif des administrations de l'État de classe normale	415	342 €														



BILAN CIA | 2019

CORPS				MINIMUM AVEC CIA	MOYENNE AVEC CIA	MODULATION MOYENNE	MAXIMUM	EFFECTIF AVEC CIA	EFFECTIF SANS CIA				
SYNDIC DES GENS DE MER				82 €	203 €	1,016	405 €	272	2				
AC				MINIMUM	MOYENNE	MODULATION MOYENNE	MAXIMUM	EFFECTIF	/ TOTAL				
				162 €	166 €	0,831	200 €	9	3,3%				
♀	GRADE	EFF	MOY	C	[1;80]	[81;160]	[161;200]	[201;300]	[301;MAX]	EFFECTIF	MIN	MOY	MAX
	Syndic principal des gens de mer de 1ère classe (C3)	6	168 €	BAREME			8						
	Syndic principal des gens de mer de 2ème classe (C2)	2	NC	200 €			100,0%			2,9%		0,834	
♂	GRADE	EFF	MOY	C	[1;80]	[81;160]	[161;200]	[201;300]	[301;MAX]	EFFECTIF	MIN	MOY	MAX
	Syndic principal des gens de mer de 2ème classe (C2)	1	NC	BAREME									
				200 €			NON COMMUNICABLE			0,4%			
SD				MINIMUM	MOYENNE	MODULATION MOYENNE	MAXIMUM	EFFECTIF	/ TOTAL				
				82 €	205 €	1,023	405 €	263	96,7%				
♀	GRADE	EFF	MOY	C	[1;80]	[81;160]	[161;200]	[201;300]	[301;MAX]	EFFECTIF	MIN	MOY	MAX
	Syndic principal des gens de mer de 1ère classe (C3)	75	212 €	BAREME		6	77	37	5				
	Syndic principal des gens de mer de 2ème classe (C2)	43	213 €	200 €		4,8%	61,6%	29,6%	4,0%	46,0%		1,057	
	Syndic des gens de mer (C1)	7	194 €										
♂	GRADE	EFF	MOY	C	[1;80]	[81;160]	[161;200]	[201;300]	[301;MAX]	EFFECTIF	MIN	MOY	MAX
	Syndic principal des gens de mer de 1ère classe (C3)	52	202 €	BAREME		7	109	21	NC				
	Syndic principal des gens de mer de 2ème classe (C2)	73	196 €	200 €		5,1%	79,0%	15,2%	NC	50,7%		0,991	
	Syndic des gens de mer (C1)	13	199 €										

UNSA SNA

UNSA SNA

BILAN CIA | 2019

CORPS			MINIMUM AVEC CIA	MOYENNE AVEC CIA	MODULATION MOYENNE	MAXIMUM	EFFECTIF AVEC CIA	EFFECTIF SANS CIA			
TECHNICIEN SANITAIRE ET DE SÉCURITÉ SANITAIRE			270 €	354 €	0,996	426 €	11	0			
SD			MINIMUM	MOYENNE	MODULATION MOYENNE	MAXIMUM	EFFECTIF	/ TOTAL			
			270 €	354 €	0,996	426 €	11	100,0%			
	GRADE	EFF	MOY	B	[1;142]	[143;284]	[285;355]	[356;532]	[533;MAX]	EFFECTIF 3 27,3%	NON COMMUNICABLE
	Technicien en chef sanitaire et de sécurité sanitaire	1	NC	BAREME	NON COMMUNICABLE						
	Technicien principal sanitaire et de sécurité sanitaire	1	NC	355 €							
	Technicien sanitaire et de sécurité sanitaire	1	NC								
	GRADE	EFF	MOY	B	[1;142]	[143;284]	[285;355]	[356;532]	[533;MAX]	EFFECTIF 8 72,7%	MIN 270 € MOY 356 € MAX 426 €
	Technicien en chef sanitaire et de sécurité sanitaire	4	367 €	BAREME		NC	4	NC			
	Technicien principal sanitaire et de sécurité sanitaire	4	345 €	355 €		NC	50,0%	NC			




UNSA SNA

UNSA SNA




UNSA SNA

UNSA SNA

BILAN CIA | 2019

CORPS			MINIMUM AVEC CIA	MOYENNE AVEC CIA	MODULATION MOYENNE	MAXIMUM	EFFECTIF AVEC CIA	EFFECTIF SANS CIA					
TECHNICIEN SUPÉRIEUR			181 €	359 €	1,012	763 €	204	1					
AC			NC	NC	NC	NC	1	/ TOTAL 0,5%					
	GRADE	EFF	MOY	B	[1;172]	[173;344]	[345;430]	[431;645]	[646;MAX]	EFFECTIF			
	Technicien supérieur	1	NC	BAREME	NON COMMUNICABLE					1	NON COMMUNICABLE		
				430 €						0,5%			
SD			181 €	359 €	1,012	763 €	203	99,5%					
	GRADE	EFF	MOY	B	[1;142]	[143;284]	[285;355]	[356;532]	[533;MAX]	EFFECTIF	MIN	MOY	MAX
	Technicien supérieur en chef	10	373 €	BAREME			22	5	NC	28	300 €	371 €	550 €
	Technicien supérieur principal	11	364 €	355 €			78,6%	17,9%	NC	13,7%	1,045		
	Technicien supérieur	7	379 €										
	GRADE	EFF	MOY	B	[1;142]	[143;284]	[285;355]	[356;532]	[533;MAX]	EFFECTIF	MIN	MOY	MAX
	Technicien supérieur en chef	74	358 €	BAREME		5	134	31	5	175	181 €	357 €	763 €
	Technicien supérieur principal	60	364 €	355 €		2,9%	76,6%	17,7%	2,9%	85,8%	1,007		
	Technicien supérieur	41	346 €										





BILAN CIA | 2019

CORPS			MINIMUM AVEC CIA	MOYENNE AVEC CIA	MODULATION MOYENNE	MAXIMUM	EFFECTIF AVEC CIA	EFFECTIF SANS CIA			
TECHNICIEN SUPÉRIEURS D'ÉTUDES ET DE FABRICATIONS			348 €	375 €	1,032	442 €	7	0			
AC			MINIMUM	MOYENNE	MODULATION MOYENNE	MAXIMUM	EFFECTIF	/ TOTAL			
			NC	NC	NC	NC	1	14,3%			
	GRADE	EFF	MOY	B	[1;172]	[173;344]	[345;430]	[431;645]	[646;MAX]	EFFECTIF	
	Technicien supérieurs d'études et de fabrications de 2ème classe	1	NC	BAREME	NON COMMUNICABLE					1	NON COMMUNICABLE
			430 €						14,3%		
SD			MINIMUM	MOYENNE	MODULATION MOYENNE	MAXIMUM	EFFECTIF	/ TOTAL			
			350 €	379 €	1,069	442 €	6	85,7%			
	GRADE	EFF	MOY	B	[1;142]	[143;284]	[285;355]	[356;532]	[533;MAX]	EFFECTIF	
	Technicien supérieurs d'études et de fabrications de 1ère classe	1	NC	BAREME	NON COMMUNICABLE					2	NON COMMUNICABLE
			355 €						28,6%		
	GRADE	EFF	MOY	B	[1;142]	[143;284]	[285;355]	[356;532]	[533;MAX]	EFFECTIF	
	Technicien supérieurs d'études et de fabrications de 1ère classe	2	NC	BAREME			NC	NC		4	MIN 355 € MOY 393 € MAX 442 €
			355 €			NC	NC		57,1%	1,107	

4 STATISTIQUES PAR CATEGORIES

BAREME		A1		MINIMUM AVEC CIA	MOYENNE AVEC CIA	MODULATION MOYENNE	MAXIMUM	EFFECTIF AVEC CIA	EFFECTIF SANS CIA						
				365 €	1 008 €	1,048	1 853 €	612	16						
AC				MINIMUM	MOYENNE	MODULATION MOYENNE	MAXIMUM	EFFECTIF	/ TOTAL						
				369 €	1 079 €	1,079	1 853 €	364	59,5%						
♀	A1	[1;400]	[401;800]	[801;1000]	[1001;1500]	[1501;MAX]	EFFECTIF	MIN	MOY	MAX					
	BAREME		NC	58	50	20					131	401 €	1 096 €	1 645 €	
	1 000 €		NC	44,3%	38,2%	15,3%					21,4%	1,096			
♂	A1	[1;400]	[401;800]	[801;1000]	[1001;1500]	[1501;MAX]	EFFECTIF	MIN	MOY	MAX					
	BAREME		NC	18	94	91					29	233	369 €	1 070 €	1 853 €
	1 000 €		NC	7,7%	40,3%	39,1%					12,4%	38,1%	1,070		
SD				MINIMUM	MOYENNE	MODULATION MOYENNE	MAXIMUM	EFFECTIF	/ TOTAL						
				365 €	903 €	1,003	1 646 €	248	40,5%						
♀	A1	[1;360]	[361;720]	[721;900]	[901;1350]	[1351;MAX]	EFFECTIF	MIN	MOY	MAX					
	BAREME		6	77	32						115	475 €	882 €	1 350 €	
	900 €		5,2%	67,0%	27,8%						18,8%	0,980			
♂	A1	[1;360]	[361;720]	[721;900]	[901;1350]	[1351;MAX]	EFFECTIF	MIN	MOY	MAX					
	BAREME		9	69	50	5					133	365 €	921 €	1 646 €	
	900 €		6,8%	51,9%	37,6%	3,8%					21,7%	1,023			





BILAN CIA | 2019

BAREME A2		MINIMUM AVEC CIA	MOYENNE AVEC CIA	MODULATION MOYENNE	MAXIMUM	EFFECTIF AVEC CIA	EFFECTIF SANS CIA			
		360 €	863 €	1,031	1 960 €	1089	8			
AC		MINIMUM	MOYENNE	MODULATION MOYENNE	MAXIMUM	EFFECTIF	/ TOTAL			
		360 €	927 €	1,030	1 960 €	401	36,8%			
	A2	[1;360]	[361;720]	[721;900]	[901;1350]	[1351;MAX]	EFFECTIF	MIN	MOY	MAX
	BAREME	NC	10	106	105	14	236	360 €	946 €	1 960 €
	900 €	NC	4,2%	44,9%	44,5%	5,9%	21,7%		1,052	
	A2	[1;360]	[361;720]	[721;900]	[901;1350]	[1351;MAX]	EFFECTIF	MIN	MOY	MAX
	BAREME		11	80	70	4	165	361 €	900 €	1 481 €
	900 €		6,7%	48,5%	42,4%	2,4%	15,2%		1,000	
SD		MINIMUM	MOYENNE	MODULATION MOYENNE	MAXIMUM	EFFECTIF	/ TOTAL			
		380 €	826 €	1,032	1 610 €	688	63,2%			
	A2	[1;320]	[321;640]	[641;800]	[801;1200]	[1201;MAX]	EFFECTIF	MIN	MOY	MAX
	BAREME		14	190	145	11	360	400 €	833 €	1 610 €
	800 €		3,9%	52,8%	40,3%	3,1%	33,1%		1,041	
	A2	[1;320]	[321;640]	[641;800]	[801;1200]	[1201;MAX]	EFFECTIF	MIN	MOY	MAX
	BAREME		15	185	120	8	328	380 €	818 €	1 463 €
	800 €		4,6%	56,4%	36,6%	2,4%	30,1%		1,023	

UNSA SNA

UNSA SNA

BILAN CIA | 2019

BAREME A3		MINIMUM AVEC CIA	MOYENNE AVEC CIA	MODULATION MOYENNE	MAXIMUM	EFFECTIF AVEC CIA	EFFECTIF SANS CIA			
		141 €	715 €	0,987	1 415 €	1861	23			
AC		MINIMUM	MOYENNE	MODULATION MOYENNE	MAXIMUM	EFFECTIF	/ TOTAL			
		240 €	775 €	0,969	1 317 €	463	24,9%			
	A3	[1;320]	[321;640]	[641;800]	[801;1200]	[1201;MAX]	EFFECTIF	MIN	MOY	MAX
	BAREME	NC	21	174	101	7	304	240 €	792 €	1 317 €
	800 €	NC	6,9%	57,2%	33,2%	2,3%	16,3%		0,990	
	A3	[1;320]	[321;640]	[641;800]	[801;1200]	[1201;MAX]	EFFECTIF	MIN	MOY	MAX
	BAREME		13	104	41	NC	159	328 €	742 €	1 201 €
	800 €		8,2%	65,4%	25,8%	NC	8,5%		0,927	
SD		MINIMUM	MOYENNE	MODULATION MOYENNE	MAXIMUM	EFFECTIF	/ TOTAL			
		141 €	695 €	0,992	1 415 €	1398	75,1%			
	A3	[1;280]	[281;560]	[561;700]	[701;1050]	[1051;MAX]	EFFECTIF	MIN	MOY	MAX
	BAREME	NC	55	529	318	21	925	141 €	700 €	1 415 €
	700 €	NC	5,9%	57,2%	34,4%	2,3%	49,7%		1,000	
	A3	[1;280]	[281;560]	[561;700]	[701;1050]	[1051;MAX]	EFFECTIF	MIN	MOY	MAX
	BAREME	NC	33	307	125	7	473	211 €	685 €	1 280 €
	700 €	NC	7,0%	64,9%	26,4%	1,5%	25,4%		0,978	

UNSA SNA

UNSA SNA

BILAN CIA | 2019

BAREME B		MINIMUM AVEC CIA	MOYENNE AVEC CIA	MODULATION MOYENNE	MAXIMUM	EFFECTIF AVEC CIA	EFFECTIF SANS CIA
		27 €	367 €	1,006	1 187 €	5588	67

AC		MINIMUM	MOYENNE	MODULATION MOYENNE	MAXIMUM	EFFECTIF	/ TOTAL
		30 €	431 €	1,002	800 €	715	12,8%

BAREME	SEX	B	[1;172]	[173;344]	[345;430]	[431;645]	[646;MAX]	EFFECTIF	/ TOTAL		
									MIN	MOY	MAX
430 €	♀		NC	30	311	163	16	521	30 €	435 €	800 €
			NC	5,8%	59,7%	31,3%	3,1%	9,3%		1,011	
430 €	♂			13	130	49	NC	194	175 €	420 €	785 €
				6,7%	67,0%	25,3%	NC	3,5%		0,976	

SD		MINIMUM	MOYENNE	MODULATION MOYENNE	MAXIMUM	EFFECTIF	/ TOTAL
		27 €	357 €	1,007	1 187 €	4873	87,2%

BAREME	SEX	B	[1;142]	[143;284]	[285;355]	[356;532]	[533;MAX]	EFFECTIF	/ TOTAL		
									MIN	MOY	MAX
355 €	♀		20	217	1 949	1 071	79	3336	27 €	359 €	775 €
			0,6%	6,5%	58,4%	32,1%	2,4%	59,7%		1,011	
355 €	♂		8	98	1 010	380	41	1537	63 €	354 €	1 187 €
			0,5%	6,4%	65,7%	24,7%	2,7%	27,5%		0,998	


UNSA SNA


UNSA SNA

BILAN CIA | 2019


BAREME C		MINIMUM AVEC CIA	MOYENNE AVEC CIA	MODULATION MOYENNE	MAXIMUM	EFFECTIF AVEC CIA	EFFECTIF SANS CIA
		11 €	209 €	1,044	635 €	5609	177


AC		MINIMUM	MOYENNE	MODULATION MOYENNE	MAXIMUM	EFFECTIF	/ TOTAL
		50 €	213 €	1,064	500 €	833	14,9%

	C	[1;80]	[81;160]	[161;200]	[201;300]	[301;MAX]	EFFECTIF	MIN	MOY	MAX
	BAREME	NC	38	272	277	30	620	50 €	216 €	500 €
	200 €	NC	6,1%	43,9%	44,7%	4,8%	11,1%		1,078	

	C	[1;80]	[81;160]	[161;200]	[201;300]	[301;MAX]	EFFECTIF	MIN	MOY	MAX
	BAREME	NC	15	133	58	6	213	70 €	205 €	500 €
	200 €	NC	7,0%	62,4%	27,2%	2,8%	3,8%		1,026	

SD		MINIMUM	MOYENNE	MODULATION MOYENNE	MAXIMUM	EFFECTIF	/ TOTAL
		11 €	208 €	1,041	635 €	4776	85,1%



	C	[1;80]	[81;160]	[161;200]	[201;300]	[301;MAX]	EFFECTIF	MIN	MOY	MAX
	BAREME	34	257	2 144	1 283	140	3858	11 €	210 €	635 €
	200 €	0,9%	6,7%	55,6%	33,3%	3,6%	68,8%		1,051	

	C	[1;80]	[81;160]	[161;200]	[201;300]	[301;MAX]	EFFECTIF	MIN	MOY	MAX
	BAREME	10	79	610	195	24	918	18 €	200 €	450 €
	200 €	1,1%	8,6%	66,4%	21,2%	2,6%	16,4%		0,998	

UNSA SNA

UNSA SNA

5 STATISTIQUES PAR GENRES

MODULATIONS					
	MINIMUM AVEC CIA	MODULATION MOYENNE	MAXIMUM	EFFECTIF AVEC CIA	EFFECTIF SANS CIA
	0,055	1,022	3,343	14 759	291
	MINIMUM	MODULATION MOYENNE	MAXIMUM	EFFECTIF	EFFECTIF SANS CIA
	0,055	1,031	3,176	10 406	197
				70,5%	67,7%
]0 ; 0,40[[0,41 ; 0,80]	[0,81 ; 1,00]	[1,01 ; 1,50[>1,50
	62	651	5 810	3 545	338
	0,6%	6,3%	55,8%	34,1%	3,2%
	MINIMUM	MODULATION MOYENNE	MAXIMUM	EFFECTIF	EFFECTIF SANS CIA
	0,091	1,000	3,343	4 353	94
				29,5%	32,3%
]0 ; 0,40[[0,41 ; 0,80]	[0,81 ; 1,00]	[1,01 ; 1,50[>1,50
	21	304	2 722	1 179	127
	0,5%	7,0%	62,5%	27,1%	2,9%